

Brennholzmaschinen



KIENESBERGER



Brennholzspalter



Brennholzsägen Elektro oder Schlepperanbau



Brennholzspalter Schlepperanbau



Franz Demmel

Garten-, Forst- und Kommunaltechnik

Gewerbepark 1-3, 83670 Bad Heilbrunn

Tel:08046-1285 / Fax: 08046-8554

info@garten-forst-technik-demmel.de


www.garten-forst-technik-demmel.de

Spalten Sie besser ab - mit den Brennholzspaltern von

KIENESBERGER



Verwendung großer **Hydraulikpumpen (Kat. II)** bei allen Holzspaltern.
In Verbindung mit **Langsamläufermotoren (1430 U/min)** wird eine hohe Laufruhe erreicht.
Diese Materialschonung sorgt für eine extrem lange Lebensdauer.



Messerkante am Spaltkeil zur optimalen Fixierung von schräg von schräg abgeschnittenem Holz.

- Langsamläufermotoren
- große Hydraulikpumpe
- stabiler standfester Rahmen
- stufenlose Höhenverstellung
- hochwertige Pulverbeschichtung
- ergonomische Sicherheits-Zweihandbedienung
- Kunststoff-Führungen
- Schalter-Stecker-Kombination mit Nullspannungsauslöser und Phasenwender



Kurzholzspalter
HS 54/6

HS 54/6

Kurzholzspalter

Antrieb: **Elektromotor 400 V**, 2,2 kW (Motordrehzahl 1430 U/min.)
Spaltgeschwindigkeit: ca. 7cm/sek.,
Rücklaufgeschwindigkeit: ca. 14 cm/sek.
max. Spalthöhe: **54 cm**, Spaltkraft: **6 t**, Gewicht: ca. 100 kg
BxTxH Zylinder ausgefahren (cm) 60x90x168
BxTxH Zylinder eingefahren (cm) 60x90x125

Lieferbares Zubehör:
Spaltkreuz
Spaltkeilverbreiterung



Kurz- und
Meterholzspalter
HS 106/7

HS 106/7

Kurz- und Meterholzspalter

Antrieb: **Elektromotor 400 V**, 2,2 kW (Motordrehzahl 1430 U/min.)
Spaltgeschwindigkeit: ca. 6 cm/sek.,
Rücklaufgeschwindigkeit ca. 12 cm/sek.
max. Spalthöhe: **106 cm**, Spaltkraft: **7 t**, Gewicht: ca. 150 kg
BxTxH Zylinder ausgefahren (cm) 66x90x164
BxTxH Zylinder eingefahren (cm) 66x90x122

Lieferbares Zubehör:
Spaltkreuz
Spaltkeilverbreiterung

Preise und technische Änderungen vorbehalten !



HS 106/9

Kurz- und Meterholzspalter

Antrieb: **Elektromotor 400 V**, 3,0 kW (Motordrehzahl 1430 U/min.)
 Spaltgeschwindigkeit: ca. 6 cm/sek.,
 Rücklaufgeschwindigkeit ca. 12 cm/sek.
 max. Spalthöhe: **106 cm**, Spaltkraft: **9 t**, Gewicht: ca. 200 kg
 BxTxH Zylinder ausgefahren (cm) 66x90x166
 BxTxH Zylinder eingefahren (cm) 66x90x124

Lieferbares Zubehör:
 Spaltkreuz
 Spaltkeilverbreiterung

HS 106/7, HS 106/9

- leichtes Handling beim Meterholzspalten aufgrund der extrem niedrigen Bodenplatte
- serienmäßig mit Spaltkeilverlängerung, Tisch zum Kurzholzspalten und Schwenktisch zum Meterholzspalten
- ohne Werkzeug mit wenigen Handgriffen zum Meterholzspalten umrüstbar



HS 106/9
beim Meterholzspalten

Ausstattung:

- Ölfilter serienmäßig
- Dreipunktbau (Kat. I und Kat. II)
- absenkbarer Zylinder
- 2 Geschwindigkeiten (Normal- und Eilgang)
- ergonomische Sicherheits-Zweihandbedienung
- verschiedene Antriebsarten möglich



Meterholzspalter
HS 108/12

HS 108/12 Elektro

Meterholzspalter

Antrieb: **Elektromotor 400 V**, 4,0 kW (Motordrehzahl 1430 U/min.)
 Spaltgeschwindigkeit Stufe 1: ca. 8 cm/sek.,
 Spaltgeschwindigkeit Stufe 2: ca. 18 cm/sek.,
 Rücklaufgeschwindigkeit ca. 12 cm/sek.
 max. Spalthöhe: **108 cm**, Spaltkraft: **12 t**, Gewicht: ca. 350 kg
 BxTxH Zylinder ausgefahren (cm) 115x100x250
 BxTxH Zylinder eingefahren (cm) 115x100x192

Lieferbares Zubehör:
 Spaltkreuz
 Spaltkeilverbreiterung

HS 108/12 Elektro/Zapf

Meterholzspalter

Antrieb: **Elektromotor 400 V**, 4,0 kW (Motordrehzahl 1430 U/min.)
Zapfwelle

Spaltgeschwindigkeit Stufe 1: ca. 8 cm/12 cm sek.,
 Spaltgeschwindigkeit Stufe 2: ca. 18 cm/28 cm sek.,
 Rücklaufgeschwindigkeit ca. 12 cm/19 cm sek.
 max. Spalthöhe: **108 cm**, Spaltkraft: **12 t**, Gewicht: ca. 370 kg
 BxTxH Zylinder ausgefahren (cm) 115x100x250
 BxTxH Zylinder eingefahren (cm) 115x100x192

Lieferbares Zubehör:
 Spaltkreuz
 Spaltkeilverbreiterung



Abb. HS108/12 ZAPF
an Kompakt-Traktor JCB 323

HS 108/12 Zapf

Meterholzspalter

Antrieb: **Zapfwelle**

Spaltgeschwindigkeit Stufe 1: ca. 12 cm/sek., / Stufe 2: ca. 28 cm/sek.,
Rücklaufgeschwindigkeit ca. 19 cm/sek.

max. Spalthöhe: **108 cm**, Spaltkraft: **12 t**, Gewicht: ca. 320 kg

BxTxH Zylinder ausgefahren (cm) 115x100x250

BxTxH Zylinder eingefahren (cm) 115x100x192

Lieferbares Zubehör:

Spaltkreuz

Spaltkeilverbreiterung

HS 108/12 Schlepper

Meterholzspalter

Antrieb: **Schlepperhydraulik**

Spaltgeschwindigkeit Stufe 1: ca. 12 cm/sek., / Stufe 2: ca. 28 cm/sek.
Rücklaufgeschwindigkeit ca. 19 cm/sek.

max. Spalthöhe: **108 cm**, Spaltkraft: **12 t**, Gewicht: ca. 245 kg

BxTxH Zylinder ausgefahren (cm) 115x75x250

BxTxH Zylinder eingefahren (cm) 115x75x192

Lieferbares Zubehör:

Spaltkreuz

Spaltkeilverbreiterung

HS 108/17 Elektro

Meterholzspalter

Antrieb: **Elektromotor 400 V**, 4,0 kW (Motordrehzahl 1430 U/min.)

Spaltgeschwindigkeit Stufe 1: ca. 5 cm/sek.,

Spaltgeschwindigkeit Stufe 2: ca. 12 cm/sek.,

Rücklaufgeschwindigkeit ca. 8 cm/sek.

max. Spalthöhe: **108 cm**, Spaltkraft: **17 t**, Gewicht: ca. 380 kg

BxTxH Zylinder ausgefahren (cm) 115x100x250

BxTxH Zylinder eingefahren (cm) 115x100x192

Lieferbares Zubehör:

Spaltkreuz

Spaltkeilverbreiterung



Meterholzspalter
HS 108/17

HS 108/17 Elektro/Zapf

Meterholzspalter

Antrieb: **Elektromotor 400 V**, 4,0 kW (Motordrehzahl 1430 U/min.)

Zapfwelle

Spaltgeschwindigkeit Stufe 1: ca. 5 cm/ 9 cm sek.,

Spaltgeschwindigkeit Stufe 2: ca. 12 cm/22 cm sek.,

Rücklaufgeschwindigkeit ca. 8 cm/14 cm sek.,

max. Spalthöhe: **108 cm**, Spaltkraft: **17 t**, Gewicht: ca. 400 kg

BxTxH Zylinder ausgefahren (cm) 115x100x250


BxTxH Zylinder eingefahren (cm) 115x100x192

Lieferbares Zubehör:

Spaltkreuz

Spaltkeilverbreiterung

Preise und technische Änderungen vorbehalten !



Meterholzspalter
HS 108/17

HS 108/17 Zapf

Meterholzspalter

Antrieb: **Zapfwelle**

Spaltgeschwindigkeit Stufe 1: ca. 9 cm/sek., / Stufe 2: ca. 22 cm/sek.,
Rücklaufgeschwindigkeit ca. 14 cm/sek.

max. Spalthöhe: **108 cm**, Spaltkraft: **17 t**, Gewicht: ca. 350 kg

BxTxH Zylinder ausgefahren (cm) 115x100x250

BxTxH Zylinder eingefahren (cm) 115x100x192

Lieferbares Zubehör:

Spaltkreuz

Spaltkeilverbreiterung

HS 108/17 Schlepper

Meterholzspalter

Antrieb: **Schlepperhydraulik**

Spaltgeschwindigkeit Stufe 1: ca. 9 cm/sek., / Stufe 2: ca. 22 cm/sek.
Rücklaufgeschwindigkeit ca. 14 cm/sek.

max. Spalthöhe: **108 cm**, Spaltkraft: **17 t**, Gewicht: ca. 290 kg

BxTxH Zylinder ausgefahren (cm) 115x75x250

BxTxH Zylinder eingefahren (cm) 115x75x192

Lieferbares Zubehör:

Spaltkreuz

Spaltkeilverbreiterung



Meterholzspalter
HS 110/25

HS 110/25 Zapf

Meterholzspalter

Antrieb: **Zapfwelle**

Spaltgeschwindigkeit Stufe 1: ca. 9 cm/sek.,

Spaltgeschwindigkeit Stufe 2: ca. 20 cm/sek.

Rücklaufgeschwindigkeit ca. 13 cm/sek.

max. Spalthöhe: **110 cm**, Spaltkraft: **25 t**, Gewicht: ca. 450 kg

BxTxH Zylinder ausgefahren (cm) 115x120x250

BxTxH Zylinder eingefahren (cm) 115x120x192

Lieferbares Zubehör:

Spaltkreuz

Spaltkeilverbreiterung

Zubehör für Brennholzspalter




Hydraulischer Stammheber

- für HS 108/12, 108/17
- für HS 110/25



mechanischer Stammheber

- für HS 108/12, 108/17
- für HS 110/25



Spaltkreuz



Spalttisch

- für HS 108/12
- für HS 108/17
- für HS 110/25



Dreipunktbau



Spaltkreuzverbreiterung

- f. HS 54/6, 106/7, 106/9
- f. HS 108/12 + HS 108/17
- f. HS 110/25



Fahrwerk mit Handdeichsel

f. HS 108/12 + HS 108/17
Preis € 185,00 + MwSt.

Preise und technische Änderungen vorbehalten !



Franz Demmel

Garten-, Forst- und Kommunaltechnik

Gewerbepark 1-3, 83670 Bad Heilbrunn
Tel:08046-1285 / Fax: 08046-8554

info@garten-forst-technik-demmel.de
www.garten-forst-technik-demmel.de

Schneiden Sie besser ab - mit den Brennholzkreissägen von

KIENESBERGER



Ausstattung:

- Hochwertige Pulverbeschichtung
- Bewährt robuste Stahlkonstruktion
- Serienmäßig mit Chromstahlsägeblatt
- Auslieferung erfolgt komplett montiert

Bei Sägen mit Elektromotor

- Kraftvoller Spezial-Kreissägenmotor
- Schalter-Stecker-Kombination mit Nullspannungsauslöser und Phasenwender

Die verschweißte Stahlkonstruktion garantiert hohe Stabilität



Wippsäge KWS 550 / 600

KWS 550

Elektromotor **230 Volt**, 3,0 kW, Drehzahl 2750 U/min.

Sägeblatt 550 mm Durchmesser

Schnittleistung Wippe ca. **200 mm**

Arbeitshöhe 96 cm

Gewicht 90 kg

Abmessungen LxBxH: 115x66x106 cm

KWS 600

Elektromotor **400 Volt**, 4,2 kW, Drehzahl 1390 U/min.

Sägeblatt 600 mm Durchmesser

Schnittleistung Wippe ca. **220 mm**

Arbeitshöhe 96 cm

Gewicht 90 kg

Abmessungen LxBxH: 115x66x106 cm

Preise und technische Änderungen vorbehalten.



Wippsäge KWS 650 / 700

KWS 650

Elektromotor **230 Volt**, 3,5 kW, Drehzahl 1370 U/min.
Sägeblatt 650 mm Durchmesser
Schnittleistung Wippe ca. **240 mm**
Arbeitshöhe 84 cm
Gewicht 120 kg
Abmessungen LxBxH: 135x82x116 cm

KWS 700

Elektromotor **400 Volt**, 5,5 kW, Drehzahl 1390 U/min.
Sägeblatt 700 mm Durchmesser
Schnittleistung Wippe ca. **260 mm**
Arbeitshöhe 84 cm
Gewicht 120 kg
Abmessungen LxBxH: 135x82x116 cm



Wipp-Tischsäge KWTS 700

KWTS 700

Elektromotor **400 Volt**, 5,5 kW, Drehzahl 1390 U/min.
Sägeblatt 700 mm Durchmesser
Schnittleistung Wippe ca. **260 mm** / Tisch ca. **230 mm**
Arbeitshöhe 91 cm
Gewicht 180 kg
Abmessungen LxBxH: 137x96x126 cm

Unkomplizierter Umbau von
Wipp- und Säumbetrieb ohne
Werkzeug möglich.



KWTS 700 im Säumbetrieb



Queranschlag für
KWTS.

Längsanschlag für KWTS,
Art.Nr. 030085

Längsanschlag für KWTS 700,
Art.Nr. 030085 (als Zubehör erhältlich)

Queranschlag für KWTS 700,
Art.-Nr. 030078 (als Zubehör erhältlich)

Preise und technische Änderungen vorbehalten.



KRTS 650

Elektromotor **230 Volt**, 3,5 kW, Drehzahl 1370 U/min.
Sägeblatt 650 mm Durchmesser
Schnittleistung Tisch ca. **205 mm**
Arbeitshöhe 84 cm
Gewicht 140 kg
Abmessungen LxBxH: 145x87x158 cm

Rolltischsäge KRTS 650 / 700

Tischplatte leichtgängig auf staubgestützten Kugellagern geführt

Kein Verdrehen des Holzes aufgrund der Sicherheitshaltekralle

KRTS 700

Elektromotor **400 Volt**, 5,5 kW, Drehzahl 1390 U/min.
Sägeblatt 700 mm Durchmesser
Schnittleistung Tisch ca. **230 mm**
Arbeitshöhe 84 cm
Gewicht 140 kg
Abmessungen LxBxH: 145x87x158 cm

Brennholzsägen mit Zapfwellenantrieb

Ausstattung

- Hochwertige Pulverbeschichtung
- Bewährt robuste Stahlkonstruktion
- Flexibilität durch stromunabhängiges Arbeiten
- Serienmäßig mit Chromstahlsägeblatt

Bei Sägen mit Zapfwellenantrieb

- 3-Punkt Aufhängung
- Winkelgetriebe 1:278
- Sicherheitsrutschkupplung mit Freilauf



KWS 700 Zapf

Zapfwelle max. 540 U/min.
Sägeblatt 700 mm Durchmesser
Schnittleistung Wippe ca. **260 mm**
Arbeitshöhe 84 cm
Gewicht 130 kg
Abmessungen LxBxH: 145x91x116 cm

Wippsäge KWS 700 Zapf



Rolltischsäge KRTS 700 Zapf

Tischplatte leichtgängig auf staubgeschützten Kugellager geführt

Kein Verdrehen des Holzes aufgrund der Sicherheitshaltekralle

KRTS 700 Zapf

Zapfwelle max. 540 U/min.
Sägeblatt 700 mm Durchmesser
Schnittleistung Tisch ca. **230 mm**
 Arbeitshöhe 84 cm
 Gewicht 160 kg
 Abmessungen LxBxH: 190x87x158 cm

KWTS 700 Zapf

Wipp- und Tischkreissäge (o.Abb.)

Zapfwelle max. 540 U/min. m. Keilriemenantrieb
Sägeblatt 700 mm Durchmesser

KWTS 700 Elektro/Zapf

Wipp- und Tischkreissäge (o.Abb.)

Elektromotor und Zapfwelle m.Keilriemenantrieb
Sägeblatt 700 mm Durchmesser

Nützliches Zubehör:



Abdeckplanen-Set für Meterholz

Inklusive 12 Spanner und 12 Krallen, Schneller und leichter Auf- und Abbau, Optimale Trocknung des Holzes, Plane reifest und mit verstärkten und vernähten Kanten versehen, 2 Befestigungsösen je lfd. Meter

Plane 5 m x 1,3 m inkl. Krallen und Spanner (Art.-Nr. D 46-613)



Garten-Trolley EASY-Go

aus hochwertigem Polypropylen, Wetter- und UV-beständig, Inhalt ca. 60 Liter, stapelbar, vielseitig verwendbar: Transport von Gartenabfällen oder Blumenerde, Aufbewahrung, Autowaschen. Durch niedrigen Schwerpunkt lassen sich auch schwere Lasten einfach transportieren
 LxBxH: 57,5x53x89 cm, grün (Nr. U 585107)



Garten-Trolley "Garden Pro 150"

Inhalt ca. 150 Liter, schwarz, vielseitig verwendbar z.B. zum Transport von Blumenerde, Kaminholz oder Streugut, stapelbar, Wetter- und UV-beständig
 Nr. U 585108

Preise und technische Änderungen vorbehalten !



Franz Demmel

Garten-, Forst- und Kommunaltechnik

Gewerbepark 1-3, 83670 Bad Heilbrunn
 Tel:08046-1285 / Fax: 08046-8554

info@garten-forst-technik-demmel.de
www.garten-forst-technik-demmel.de